

Inquadramento organizzativo (principali strutture alle quali è stato imputato il costo):

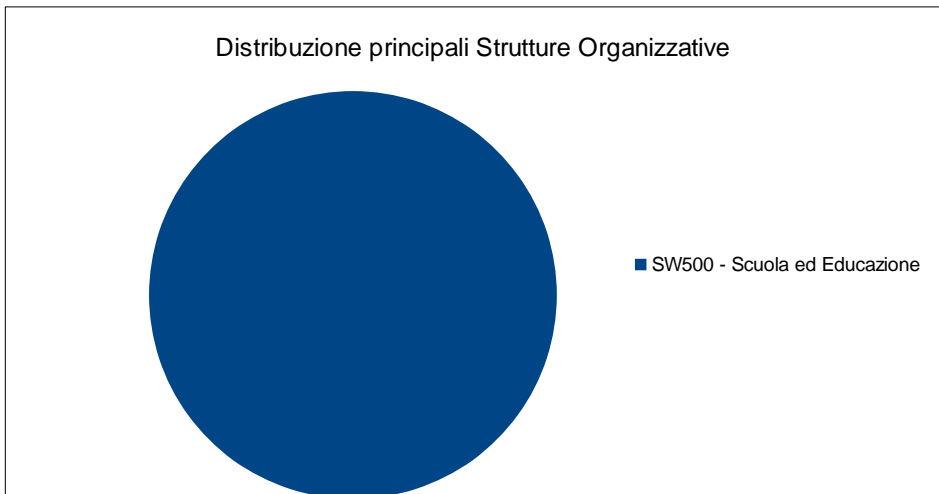
SW500 - Scuola ed Educazione

Attività gestite

Amministrazione, gestione e funzionamento delle scuole dell'infanzia (livello ISCED-97 "0") situate sul territorio dell'ente. Comprende la gestione del personale, delle iscrizioni, delle rette, del rapporto con gli utenti, della pulizia e sanificazione degli ambienti, della rilevazione delle presenze degli alunni. Comprende le spese per il sostegno alla formazione e all'aggiornamento del personale insegnante e ausiliario. Comprende le spese per l'edilizia scolastica, per gli acquisti di arredi, gli interventi sugli edifici, gli spazi verdi, le infrastrutture anche tecnologiche e le attrezzature destinate alle scuole dell'infanzia. Comprende le spese a sostegno delle scuole e altre istituzioni pubbliche e private che erogano istruzione prescolastica (scuola dell'infanzia). Comprende le spese per il diritto allo studio e le spese per borse di studio, buoni libro, sovvenzioni, prestiti e indennità a sostegno degli alunni. Non comprende le spese per la gestione, l'organizzazione e il funzionamento dei servizi di asili nido, ricompresi nel programma "Interventi per l'infanzia e per i minori" della missione 12 "Diritti sociali, politiche sociali e famiglia". Non comprende le spese per i servizi ausiliari all'istruzione prescolastica (trasporto, refezione, alloggio, assistenza ...).

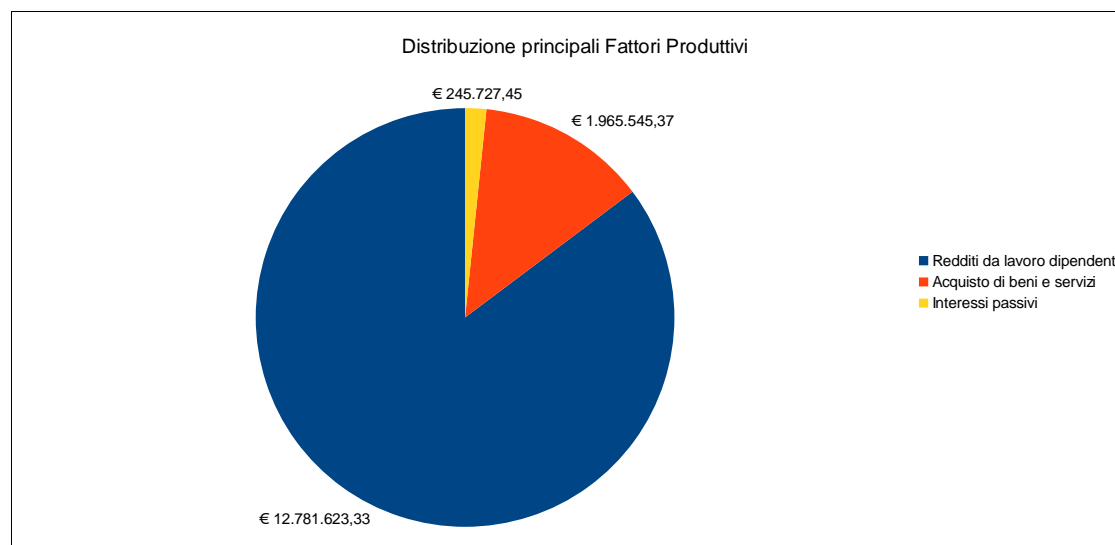
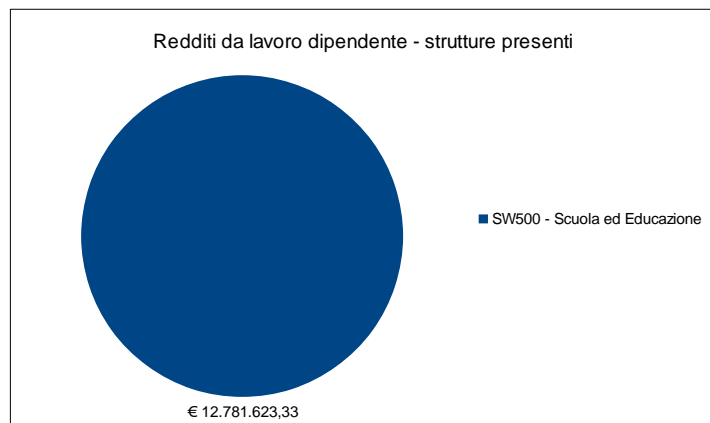
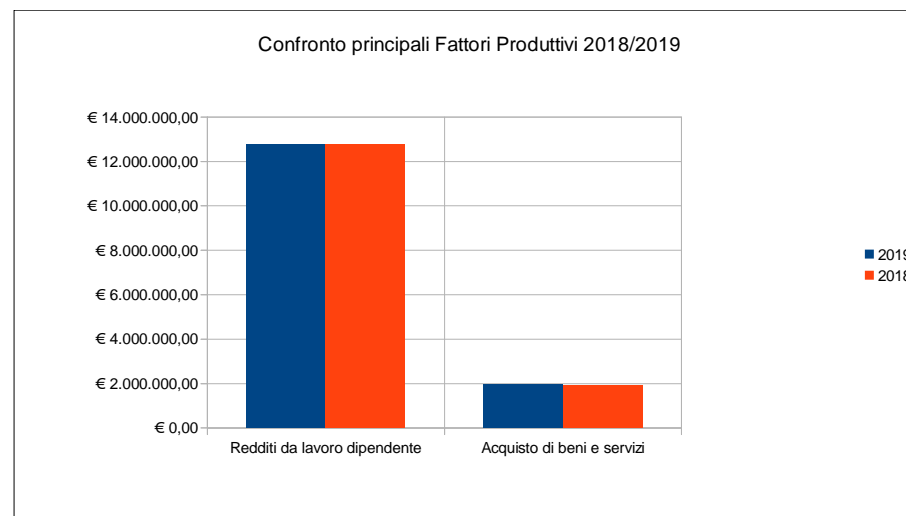
STRUTTURA ORGANIZZATIVA *	TOTALE
SW500 - Scuola ed Educazione	€ 15.029.690,00
TOTALE COMPLESSIVO	€ 15.029.690,00

* Inquadramento organizzativo che tiene conto della macrostruttura dell'Ente al 31/12/2019



FATTORI PRODUTTIVI	2019	2018	Var % 2019-2018
Redditi da lavoro dipendente	€ 12.781.623,33	€ 12.775.171,84	0,05%
Acquisto di beni e servizi	€ 1.965.545,37	€ 1.931.099,88	1,78%
Interessi passivi	€ 245.727,45	€ 258.610,72	-4,98%
Trasferimenti correnti	€ 26.999,99	€ 27.000,00	0,00%
Rimborsi e poste correttive delle entrate	€ 9.141,85		n.d.
Imposte e tasse a carico dell'ente	€ 652,01	€ 652,01	0,00%
TOTALE COMPLESSIVO	€ 15.029.690,00	€ 14.992.534,45	0,25%

Redditi da lavoro dipendente	CdC
SW500 - Scuola ed Educazione	€ 12.781.623,33
Totale	€ 12.781.623,33



Inquadramento organizzativo (principali strutture alle quali è stato imputato il costo):

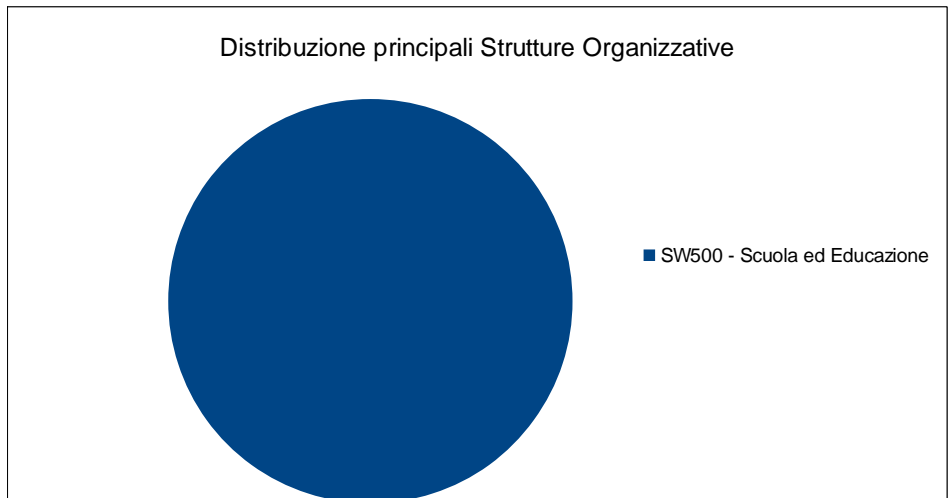
SW500 - Scuola ed Educazione

Attività gestite

Amministrazione, gestione e funzionamento delle attività a sostegno delle scuole che erogano istruzione primaria (livello ISCED-97 "1"), istruzione secondaria inferiore (livello ISCED-97 "2"), istruzione secondaria superiore (livello ISCED-97 "3") situate sul territorio dell'ente. Comprende la gestione del personale, delle iscrizioni, delle rette, del rapporto con gli utenti, della pulizia e sanificazione degli ambienti, della rilevazione delle presenze degli alunni. Comprende le spese per il sostegno alla formazione e all'aggiornamento del personale insegnante e ausiliario. Comprende le spese per l'edilizia scolastica, per gli acquisti di arredi, gli interventi sugli edifici, gli spazi verdi, le infrastrutture anche tecnologiche e le attrezzature destinate alle scuole che erogano istruzione primaria, secondaria inferiore e secondaria superiore. Comprende le spese a sostegno delle scuole e altre istituzioni pubbliche e private che erogano istruzione primaria. Comprende le spese per il diritto allo studio e le spese per borse di studio, buoni libro, sovvenzioni, prestiti e indennità a sostegno degli alunni. Comprende le spese per il finanziamento degli Istituti comprensivi. Non comprende le spese per i servizi ausiliari all'istruzione primaria, secondaria inferiore e secondaria superiore (trasporto, refezione, alloggio, assistenza ...).

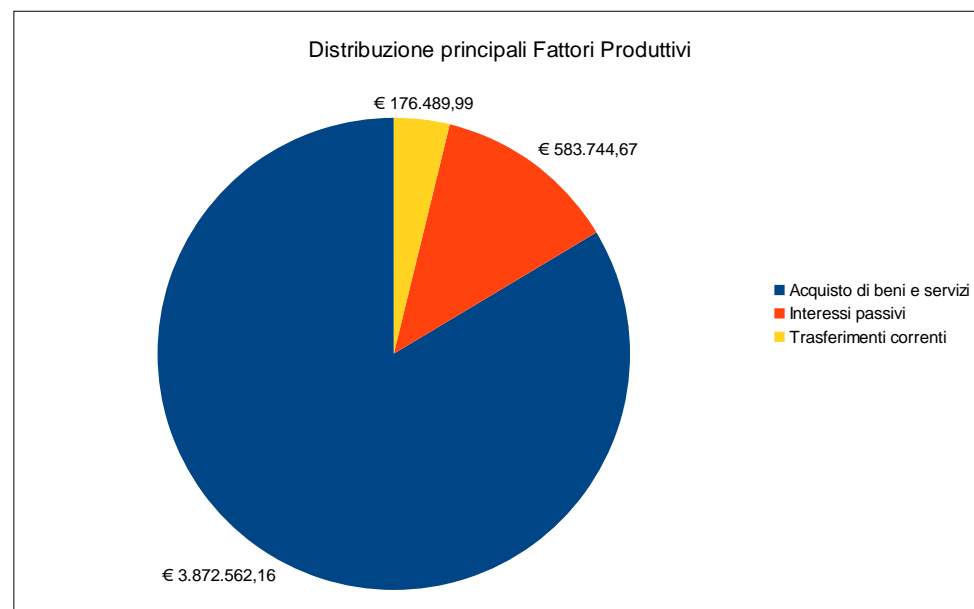
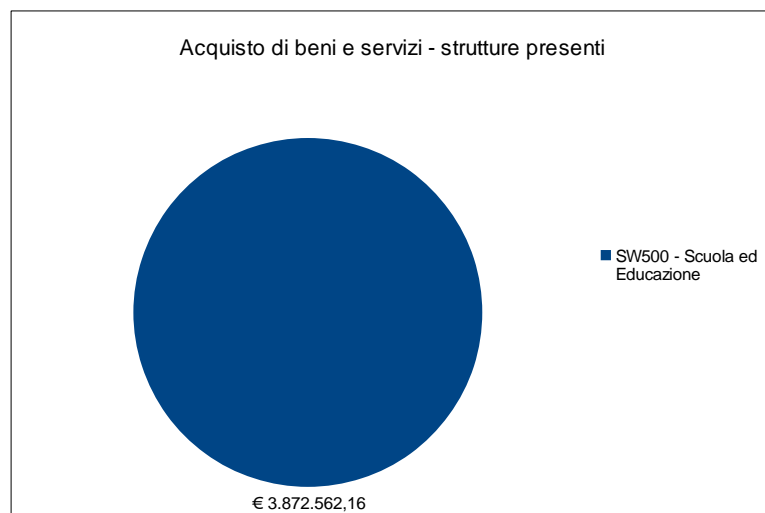
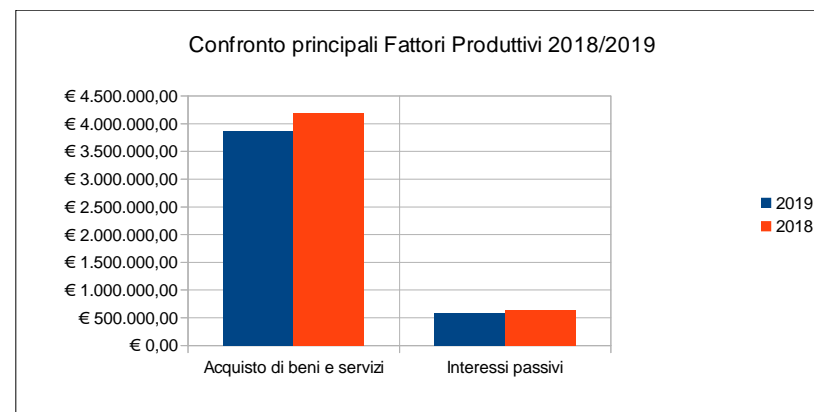
STRUTTURA ORGANIZZATIVA *	TOTALE
SW500 - Scuola ed Educazione	€ 4.632.796,82
TOTALE COMPLESSIVO	€ 4.632.796,82

* Inquadramento organizzativo che tiene conto della macrostruttura dell'Ente al 31/12/2019



FATTORI PRODUTTIVI	2019	2018	Var % 2019-2018
Acquisto di beni e servizi	€ 3.872.562,16	€ 4.187.893,25	-7,53%
Interessi passivi	€ 583.744,67	€ 632.616,86	-7,73%
Trasferimenti correnti	€ 176.489,99	€ 196.674,99	-10,26%
TOTALE COMPLESSIVO	€ 4.632.796,82	€ 5.017.185,10	-7,66%

Acquisto di beni e servizi	CdC
SW500 - Scuola ed Educazione	€ 3.872.562,16
Totale	€ 3.872.562,16



Inquadramento organizzativo (principali strutture alle quali è stato imputato il costo):

SW500 - Scuola ed Educazione

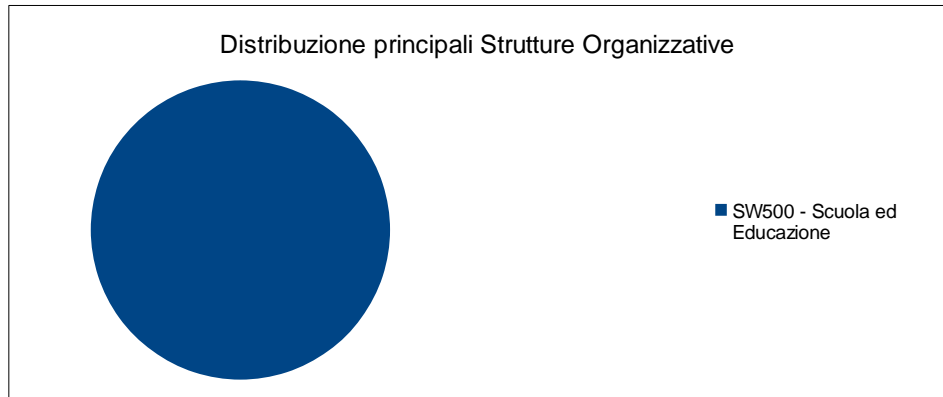
AT000 - Direzione Generale e Risorse Umane

Attività gestite

Amministrazione e funzionamento e sostegno ai servizi di trasporto, trasporto per gli alunni portatori di handicap, fornitura di vitto e alloggio, assistenza sanitaria e dentistica, doposcuola e altri servizi ausiliari destinati principalmente a studenti per qualunque livello di istruzione. Comprende le spese per il sostegno alla frequenza scolastica degli alunni disabili e per l'integrazione scolastica degli alunni stranieri. Comprende le spese per attività di studi, ricerche e sperimentazione e per attività di consulenza e informativa in ambito educativo e didattico. Comprende le spese per assistenza scolastica, trasporto e refezione.

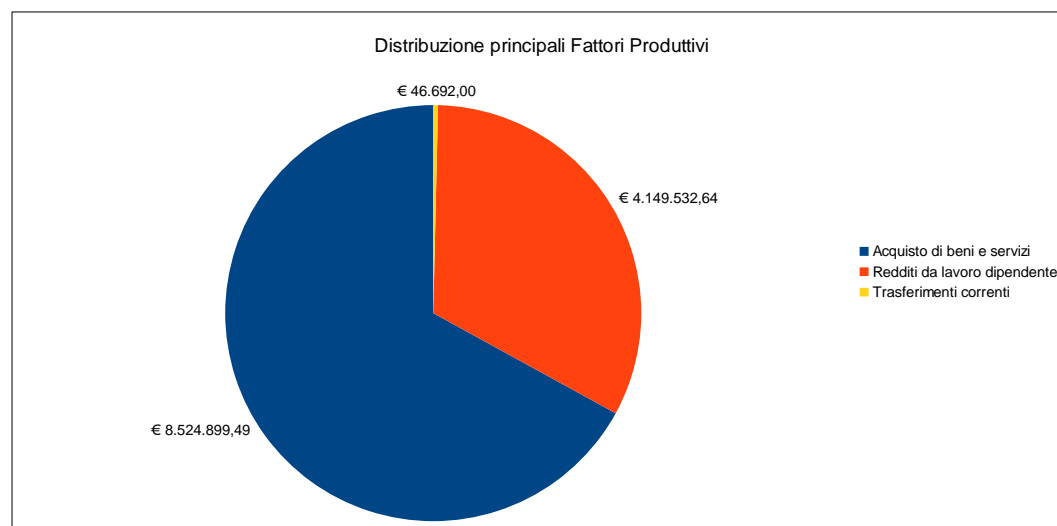
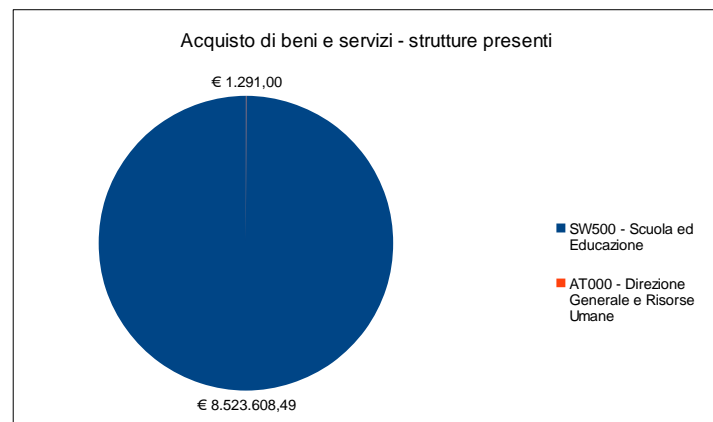
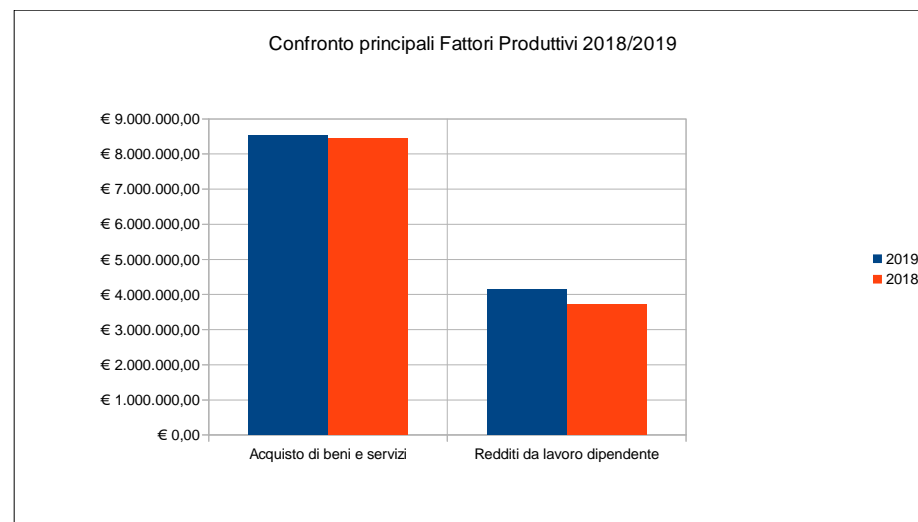
STRUTTURA ORGANIZZATIVA *	TOTALE
SW500 - Scuola ed Educazione	€ 12.728.304,58
AT000 - Direzione Generale e Risorse Umane	€ 1.291,00
TOTALE COMPLESSIVO	€ 12.729.595,58

* Inquadramento organizzativo che tiene conto della macrostruttura dell'Ente al 31/12/2019



FATTORI PRODUTTIVI	2019	2018	Var % 2019-2018
Acquisto di beni e servizi	€ 8.524.899,49	€ 8.440.219,34	1,00%
Redditi da lavoro dipendente	€ 4.149.532,64	€ 3.719.674,93	11,56%
Trasferimenti correnti	€ 46.692,00	€ 39.330,50	18,72%
Rimborsi e poste correttive delle entrate	€ 6.019,28	€ 3.835,22	56,95%
Interessi passivi	€ 1.930,17	€ 2.886,77	-33,14%
Imposte e tasse a carico dell'ente	€ 522,00	€ 1.067,00	-51,08%
TOTALE COMPLESSIVO	€ 12.729.595,58	€ 12.207.013,76	4,28%

Acquisto di beni e servizi	CdC
SW500 - Scuola ed Educazione	€ 8.523.608,49
AT000 - Direzione Generale e Risorse Umane	€ 1.291,00
Totale	€ 8.524.899,49



Inquadramento organizzativo (principali strutture alle quali è stato imputato il costo):

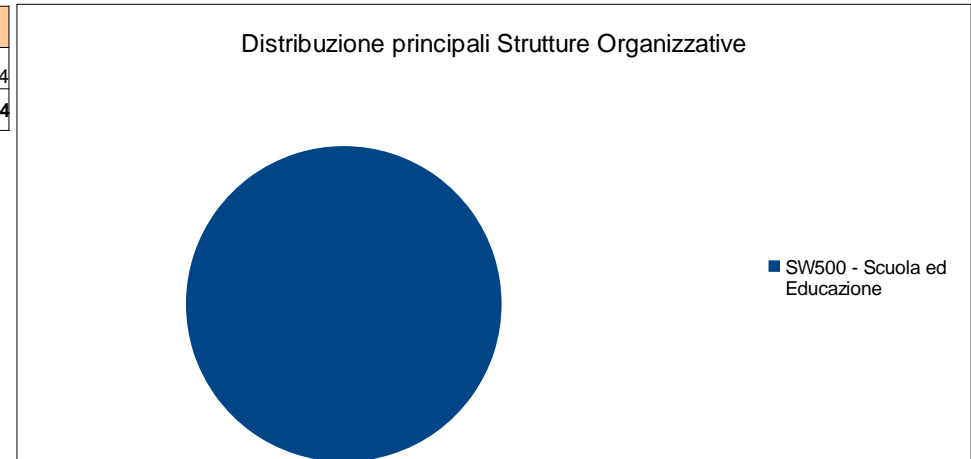
SW500 - Scuola ed Educazione

Attività gestite

Amministrazione e sostegno alle attività per garantire il diritto allo studio, anche mediante l'erogazione di fondi alle scuole e agli studenti, non direttamente attribuibili agli specifici livelli di istruzione. Comprende le spese per sistema dote, borse di studio, buoni libro, sovvenzioni, prestiti e indennità a sostegno degli alunni non ripartibili secondo gli specifici livelli di istruzione.

STRUTTURA ORGANIZZATIVA *	TOTALE
SW500 - Scuola ed Educazione	€ 525.076,54
TOTALE COMPLESSIVO	€ 525.076,54

* Inquadramento organizzativo che tiene conto della macrostruttura dell'Ente al 31/12/2019



FATTORI PRODUTTIVI	2019	2018	Var % 2019-2018
Trasferimenti correnti	€ 516.636,00	€ 531.836,00	-2,86%
Acquisto di beni e servizi	€ 8.440,54	€ 21.536,93	-60,81%
TOTALE COMPLESSIVO	€ 525.076,54	€ 553.372,93	-5,11%

Trasferimenti correnti	CdC
SW500 - Scuola ed Educazione	€ 516.636,00
Totale	€ 516.636,00

