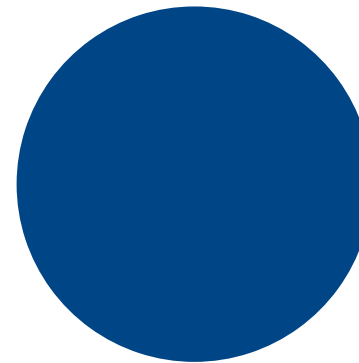


Inquadramento organizzativo (principali strutture alle quali è stato imputato il costo):

STRUTTURA ORGANIZZATIVA *	TOTALE
SP200 - Promozione Turistica, Musei, Eventi Culturali e Sportivi	2.288.438,06
TOTALE COMPLESSIVO	€ 2.288.438,06

* Inquadramento organizzativo che tiene conto della macrostruttura dell'Ente al 31/12/2022

Distribuzione principali Strutture Organizzative

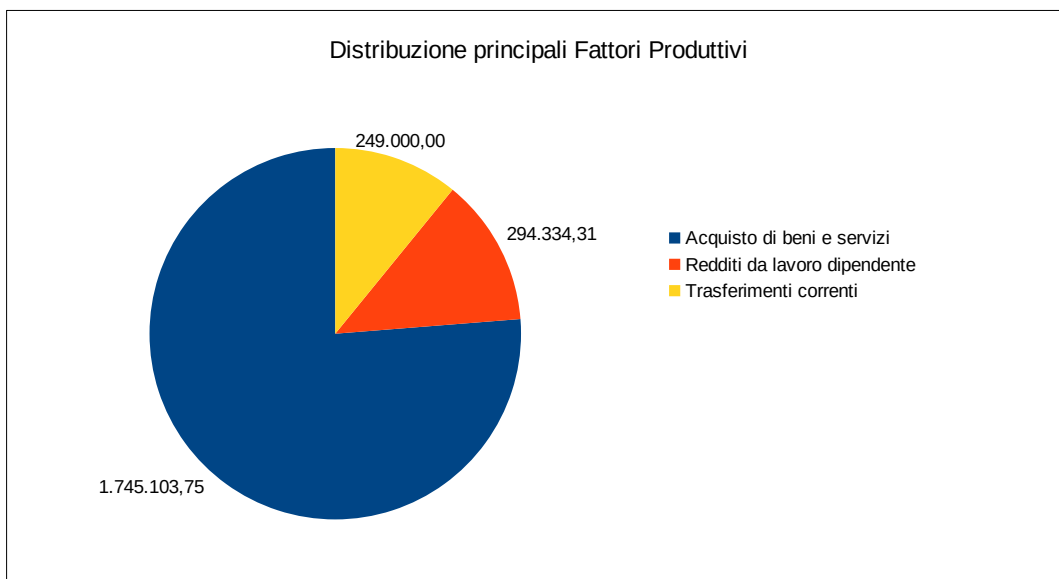
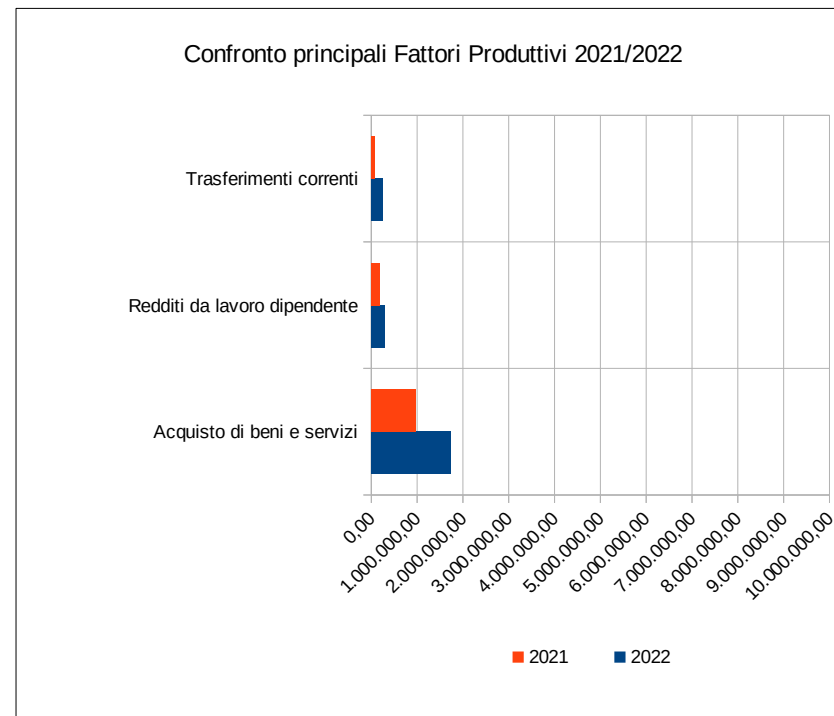


■ SP200 - Promozione Turistica, Musei, Eventi Culturali e Sportivi

Missione

07 - TURISMO

FATTORI PRODUTTIVI	2022	2021	Var % 2022-2021
Acquisto di beni e servizi	1.745.103,75	965.411,05	80,76%
Redditi da lavoro dipendente	294.334,31	190.626,69	54,40%
Trasferimenti correnti	249.000,00	80.000,00	211,25%
TOTALE COMPLESSIVO	€ 2.288.438,06	€ 1.236.037,74	85,14%



Missione**07 - TURISMO**

Acquisto di beni e servizi	2022
SP200 - Promozione Turistica, Musei, Eventi Culturali e Sportivi	1.745.103,75
Altre spese correnti	2022
SP200 - Promozione Turistica, Musei, Eventi Culturali e Sportivi	0,00
Redditi da lavoro dipendente	2022
SP200 - Promozione Turistica, Musei, Eventi Culturali e Sportivi	294.334,31
Trasferimenti correnti	2022
SP200 - Promozione Turistica, Musei, Eventi Culturali e Sportivi	249.000,00